УПРАВЛЕНИЕ ФЕДЕРАЛЬНОЙ СЛУЖБЫ
ГОСУДАРСТВЕННОЙ СТАТИСТИКИ
ПО СВЕРДЛОВСКОЙ ОБЛАСТИ
И КУРГАНСКОЙ ОБЛАСТИ

О финансовом состоянии организаций Курганской области

январь - сентябрь 2023 года

УПРАВЛЕНИЕ ФЕДЕРАЛЬНОЙ СЛУЖБЫ ГОСУДАРСТВЕННОЙ СТАТИСТИКИ ПО СВЕРДЛОВСКОЙ ОБЛАСТИ И КУРГАНСКОЙ ОБЛАСТИ

О финансовом состоянии организаций

Курганской области

январь - сентябрь 2023 года

01 САЛЬДИРОВАННЫЙ ФИНАНСОВЫЙ РЕЗУЛЬТАТ ОРГАНИЗАЦИЙ

02 ПРИБЫЛЬ ОРГАНИЗАЦИЙ

03 УБЫТОК ОРГАНИЗАЦИЙ

04 ФИНАНСОВЫЕ РЕЗУЛЬТАТЫ ДЕЯТЕЛЬНОСТИ ОРГАНИЗАЦИЙ

05 ДОЛЯ ОРГАНИЗАЦИЙ, ПОЛУЧИВШИХ ПРИБЫЛЬ (УБЫТОК)

06 КРЕДИТОРСКАЯ И ДЕБИТОРСКАЯ ЗАДОЛЖЕННОСТЬ ОРГАНИЗАЦИЙ

САЛЬДИРОВАННЫЙ ФИНАНСОВЫЙ РЕЗУЛЬТАТ

январь - сентябрь 2023 г., в % к соответствующему периоду предыдущего года*

21 616,8

МЛН РУБ.

189,5%

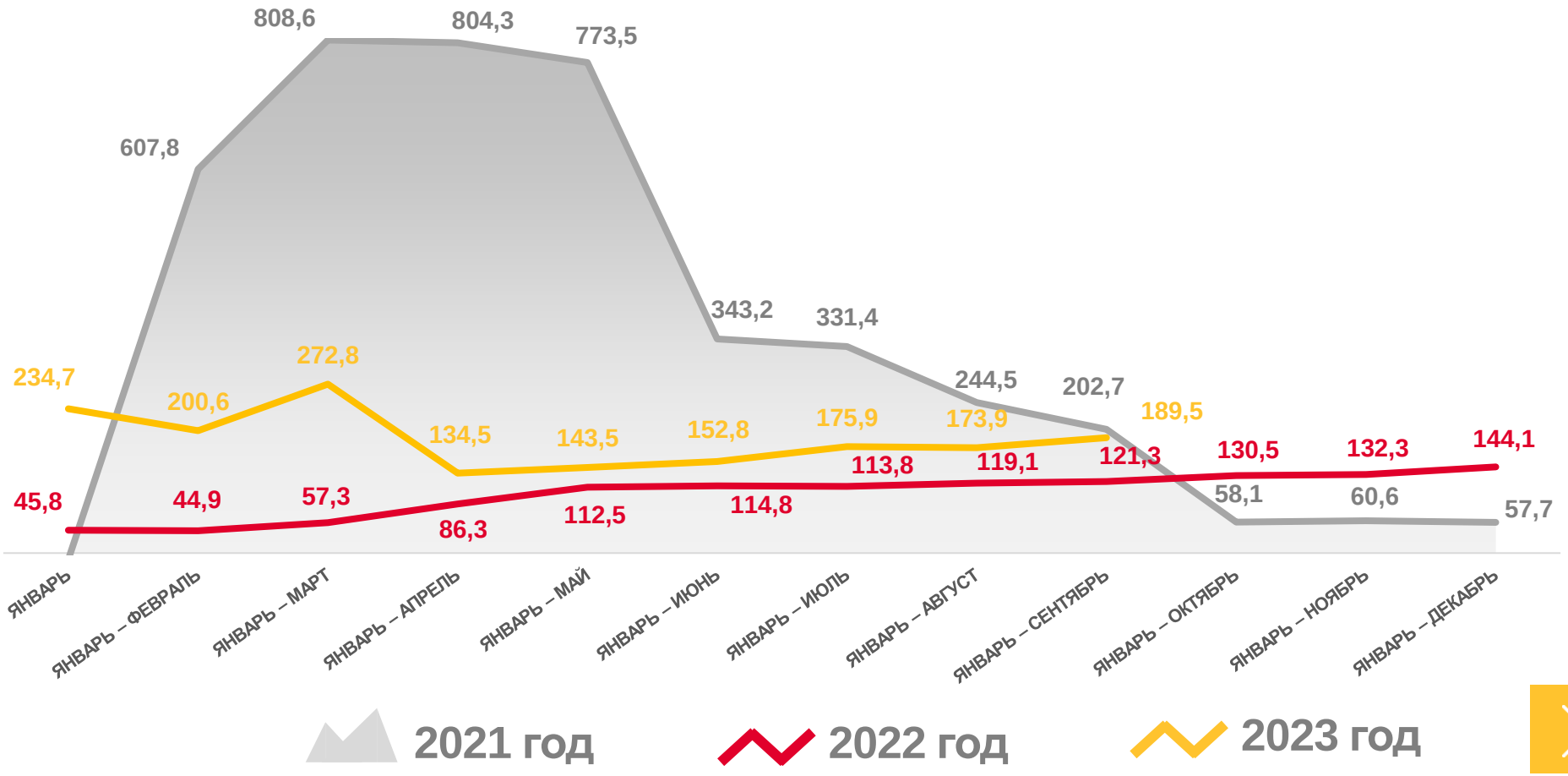

ПРИБЫЛЬ - УБЫТОК = САЛЬДИРОВАННЫЙ ФИНАНСОВЫЙ РЕЗУЛЬТАТ

* По сопоставимому кругу организаций без субъектов малого предпринимательства.

САЛЬДИРОВАННЫЙ ФИНАНСОВЫЙ РЕЗУЛЬТАТ ОРГАНИЗАЦИЙ

январь - сентябрь 2023 г.

Всего **21 616,8** млн рублей

12 127,1
Обрабатывающие производства

4 110,1
Строительство

1 320,5
Торговля оптовая и розничная; ремонт автотранспортных средств и мотоциклом

39,2
Транспортировка и хранение

32,9
Деятельность по операциям с недвижимым имуществом

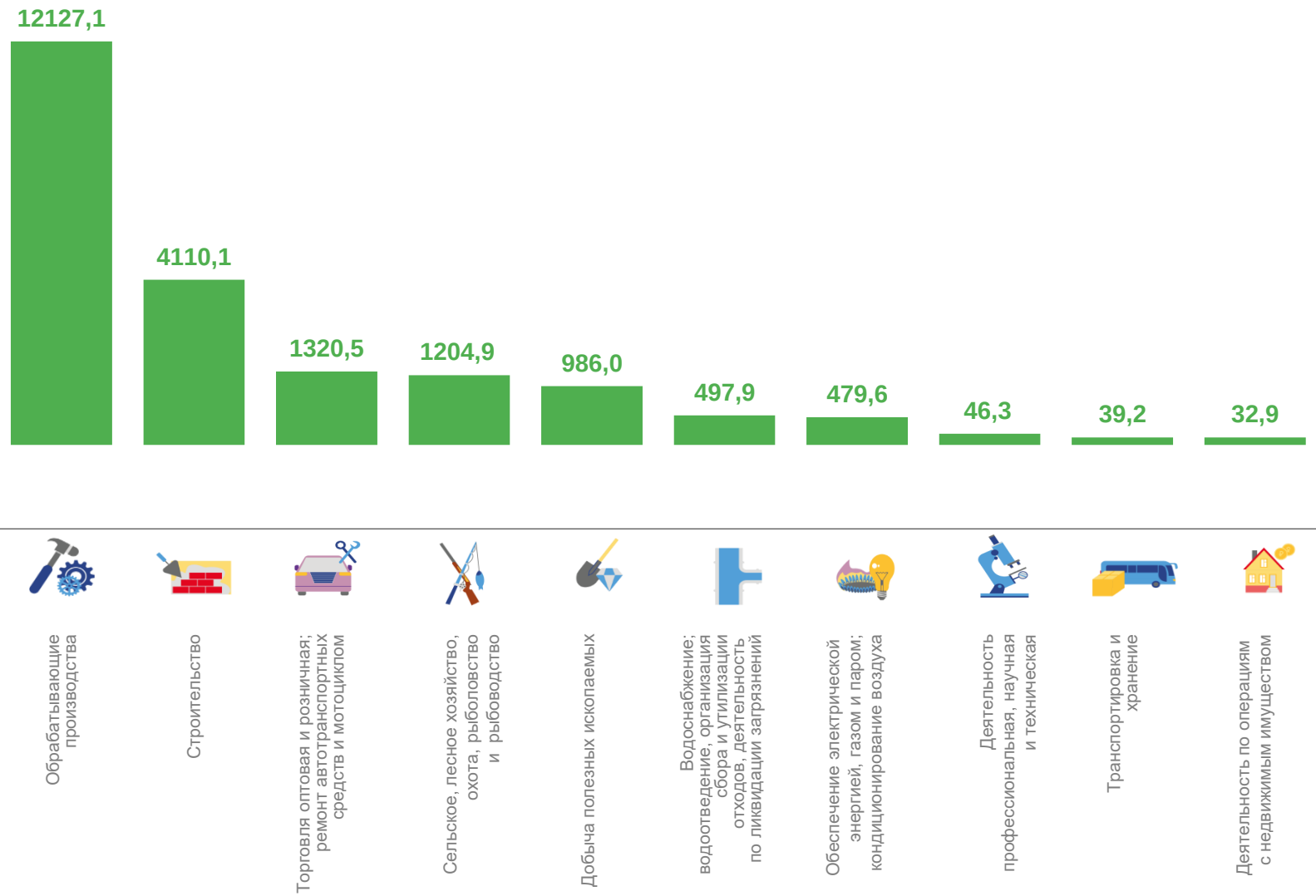

САЛЬДИРОВАННЫЙ ФИНАНСОВЫЙ РЕЗУЛЬТАТ ОРГАНИЗАЦИЙ

январь – сентябрь 2023 г., млн рублей

Торговля оптовая и розничная; ремонт автотранспортных средств и мотоциклов

1 320,5 млн руб.

(84,5 %)
к январю - сентябрю 2022 года

Торговля оптовая и розничная автотранспортными средствами и мотоциклами и их ремонт		Торговля оптовая, кроме оптовой торговли автотранспортными средствами и мотоциклами		Торговля розничная, кроме торговли автотранспортными средствами и мотоциклами	
341,7 млн руб.	**0,1** млн руб.	**796,5** млн руб.	**15,2** млн руб.	**201,7** млн руб.	**4,1** млн руб.
(133,1 %)	(0,0 %)	(82,7 %)	(479,0 %)	(58,2 %)	(0,0 %)
в % к январю-сентябрю 2022 года	в % к январю-сентябрю 2022 года	в % к январю-сентябрю 2022 года	в % к январю-сентябрю 2022года	в % к январю-сентябрю 2022 года	

ПРИБЫЛЬ УБЫТОК

САЛЬДИРОВАННЫЙ ФИНАНСОВЫЙ РЕЗУЛЬТАТ ОРГАНИЗАЦИЙ

январь – сентябрь 2023 г., млн рублей

Обеспечение электрической энергией, газом и паром; кондиционирование воздуха

479,6 млн руб.

(341,7 %)
к январю - сентябрю 2022 года

Производство, передача и распределение электроэнергии

560,4 млн руб.

(186,8%)
в % к январю-сентябрю 2022 года

159,0 млн руб.

(0,0%)
в % к январю-сентябрю 2022 года

Производство, передача и распределение пара и горячей воды; кондиционирование воздуха

198,6 млн руб.

(2142,0%)
в % к январю-сентябрю 2022 года

276,6 млн руб.

(144,1 %)
в % к январю-сентябрю 2022 года

Производство и распределение газообразного топлива

156,2 млн руб.

(161,8 %)
в % к январю-сентябрю 2022 года

0,0 млн руб.

ПРИБЫЛЬ УБЫТОК

ПРИБЫЛЬ ОРГАНИЗАЦИЙ

январь - сентябрь 2023 г.

Всего **22 469,3** млн рублей

12 441,0
Обрабатывающие производства

4 111,0
Строительство

1 339,9
Торговля оптовая и розничная; ремонт автотранспортных средств и мотоциклом

46,7
Деятельность по операциям с недвижимым имуществом

46,3
Деятельность профессиональная, научная и техническая

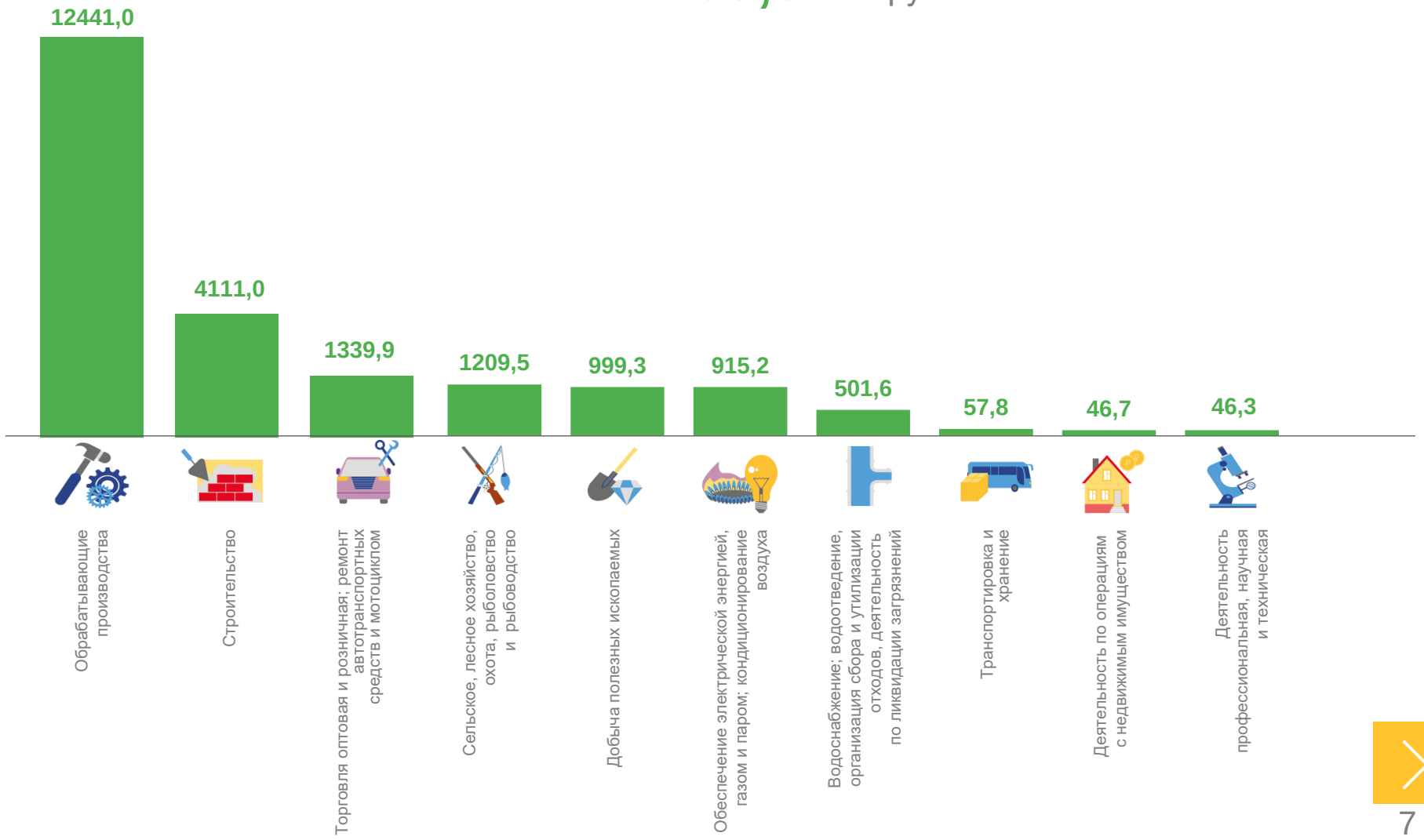

УБЫТОК ОРГАНИЗАЦИЙ

январь - сентябрь 2023 г.

Всего **852,6** млн рублей

435,6
Обеспечение электрической энергией, газом и паром; кондиционирование воздуха

313,9
Обрабатывающие производства

19,3
Торговля оптовая и розничная; ремонт автотранспортных средств и мотоциклом

3,7
Водоснабжение; водоотведение, организация сбора и утилизации отходов, деятельность по ликвидации загрязнений

0,9
Строительство

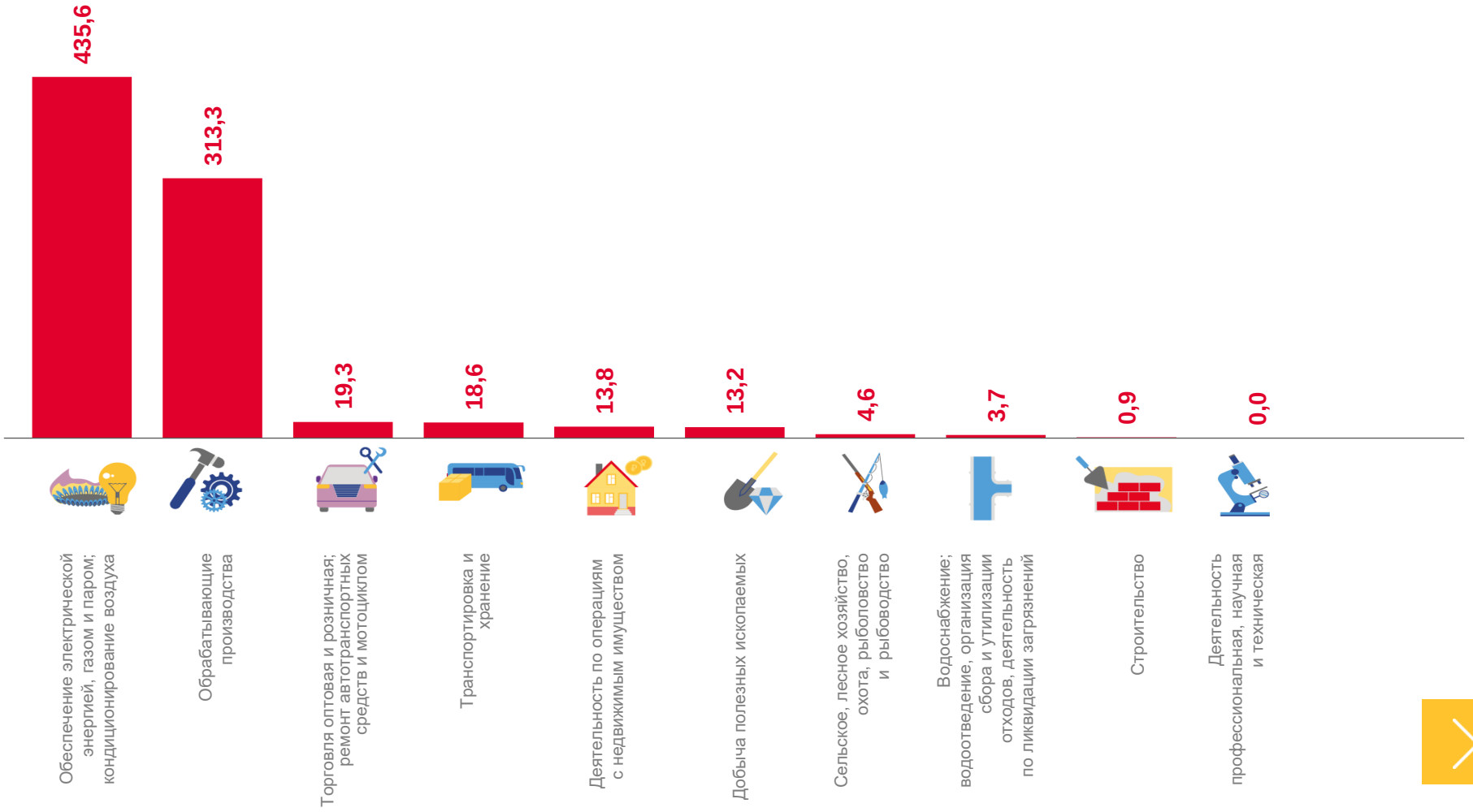

ФИНАНСОВЫЕ РЕЗУЛЬТАТЫ ДЕЯТЕЛЬНОСТИ ОРГАНИЗАЦИЙ

январь - сентябрь 2023 г., в % к соответствующему периоду предыдущего года*

* По сопоставимому кругу организаций в соответствии с методологией бухгалтерского учёта.

ДОЛЯ ПРИБЫЛЬНЫХ ОРГАНИЗАЦИЙ

январь - сентябрь 2023 г., %

Всего **74,9%**

100,0
Деятельность в области информации и связи

100,0
Деятельность профессиональная, научная и техническая

89,5
Сельское, лесное хозяйство, охота, рыболовство и рыбоводство

66,7
Добыча полезных ископаемых

20,0
Обеспечение электрической энергией, газом и паром; кондиционирование воздуха

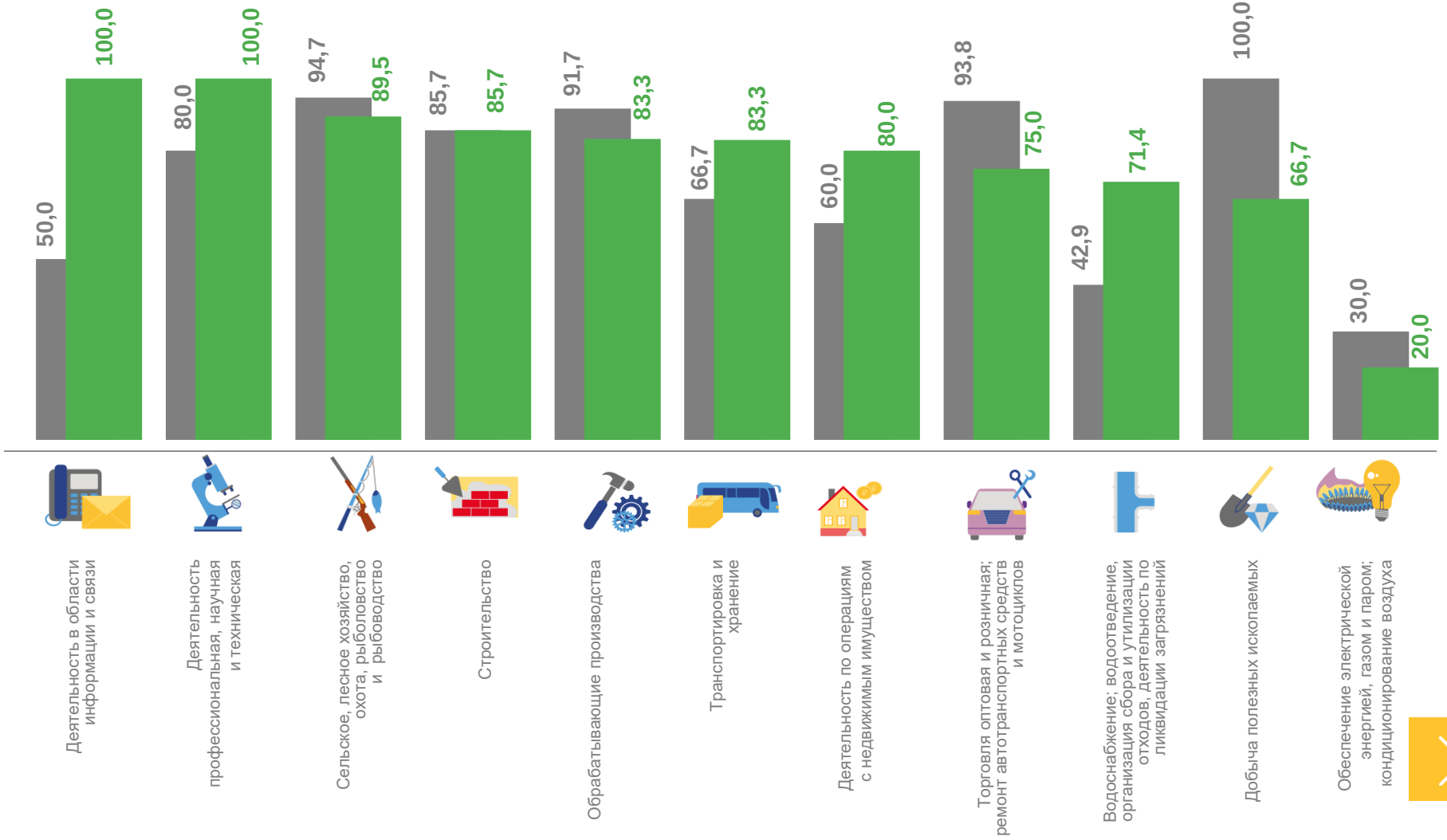

ДОЛЯ УБЫТОЧНЫХ ОРГАНИЗАЦИЙ

январь - сентябрь 2023 г., %

Всего **25,1%**

80,0 Обеспечение электрической энергией, газом и паром; кондиционирование воздуха

33,3 Добыча полезных ископаемых

28,6 Водоснабжение; водоотведение, организация сбора и утилизации отходов, деятельность по ликвидации загрязнений

14,3 Строительство

10,5 Сельское, лесное хозяйство, охота, рыболовство и рыбоводство

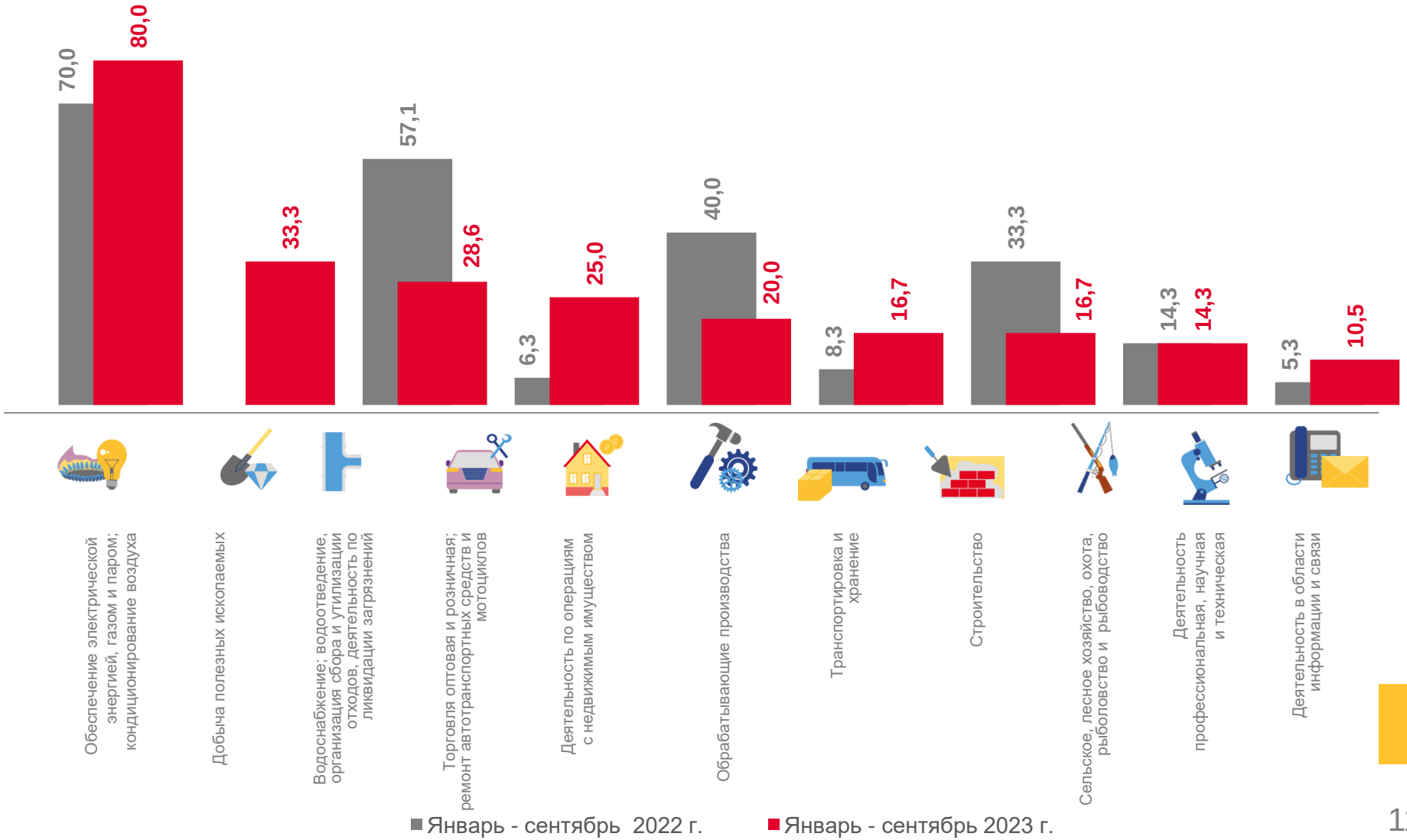

ПРОСРОЧЕННАЯ КРЕДИТОРСКАЯ И ДЕБИТОРСКАЯ ЗАДОЛЖЕННОСТЬ*

сентябрь 2023 г., в % к общей кредиторской/дебиторской задолженности

КРЕДИТОРСКАЯ ЗАДОЛЖЕННОСТЬ

ДЕБИТОРСКАЯ ЗАДОЛЖЕННОСТЬ

* Без субъектов малого предпринимательства, кредитных организаций, государственных (муниципальных) учреждений, некредитных финансовых организаций.